

Xiaomi Mi Band 4 Manuale utente (Italian)

Leggere attentamente il presente manuale prima dell'uso del dispositivo e conservarlo per ogni riferimento futuro.

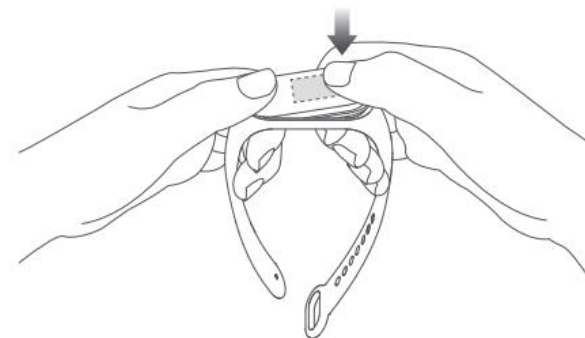
01 Descrizione del prodotto



29

02 Installazione

1. Inserire un'estremità del fitness tracker nello slot sulla parte frontale del cinturino.
2. Premere sull'altra estremità con il pollice in modo da spingere il fitness tracker completamente dentro lo slot.

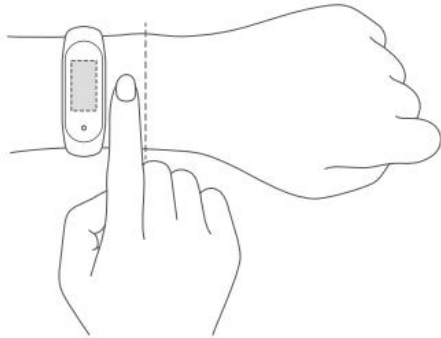


30

03 Come indossarlo

Regolare il cinturino in posizione comoda attorno al polso, lasciando abbastanza spazio per poter infilare almeno un dito.


Nota: se viene lasciato troppo spazio tra il cinturino e il polso, è possibile che la raccolta di dati da parte del sensore della frequenza cardiaca venga compromessa.



31

04 Connessione

1. Eseguire la scansione del codice QR per scaricare e installare la versione più recente dell'app Mi Fit oppure cercarla in Google Play, App Store o altri store per app di terze parti.

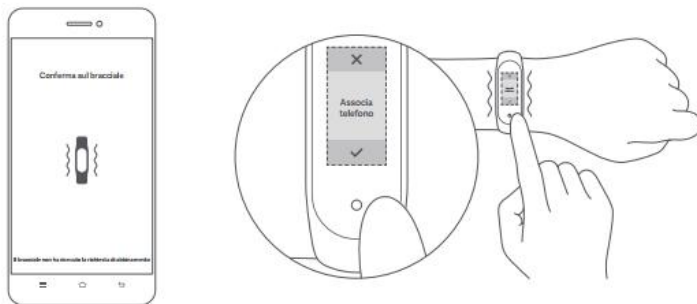


Codice QR dell'app Mi Fit
(Android 4.4 e iOS 9.0 o versioni successive)

32

2. Aprire l'app Mi Fit, accedere con il proprio account e seguire le istruzioni per connettere e associare il fitness tracker al dispositivo. Quando il fitness tracker inizia a vibrare e sul display viene visualizzata la notifica di associazione Bluetooth, toccare il pulsante per completare l'associazione con il dispositivo.

Nota: assicurarsi che il Bluetooth sia abilitato sul telefono. Tenere il telefono vicino al fitness tracker durante la procedura di associazione.



33

05 Utilizzo

Una volta completata l'associazione, il fitness tracker inizia a monitorare e analizzare le attività quotidiane dell'utente e le sue abitudini durante il sonno. Toccare il pulsante per accendere lo schermo. Scorrere verso l'alto o verso il basso per accedere alle diverse funzionalità, come sfogliare i dati delle attività e misurare la frequenza cardiaca.



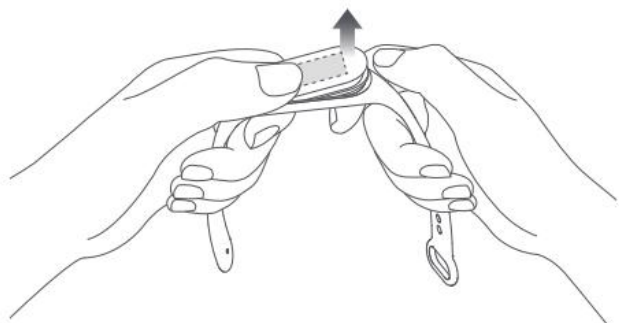
Scorrere verso l'alto o verso il basso per passare da una funzionalità all'altra

Scorrere verso destra per tornare alla pagina precedente.

34

06 Come togliere il fitness tracker dal polso

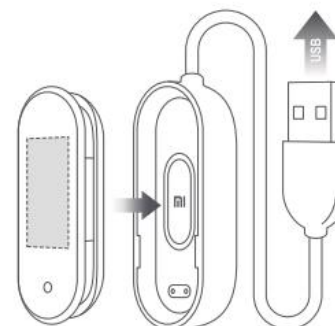
Per togliere il fitness tracker dal polso, tenere premuta ciascuna estremità e tirare il cinturino fino a formare un piccolo spazio tra quest'ultimo e il fitness tracker. Con un dito, estrarre il fitness tracker dallo slot sulla parte frontale del cinturino.



35

07 Caricamento

Ricaricare subito il fitness tracker quando il livello della batteria è basso.



36

08 Precauzioni

- Durante la misurazione della frequenza cardiaca con il fitness tracker, tenere il polso fermo.
- Mi Smart Band 4 ha un grado di resistenza all'acqua pari a 5 ATM. Può essere indossato sotto la doccia, in piscina o mentre si nuota in mare vicino a riva, ma non può essere usato durante la sauna o durante immersioni in acque profonde.
- La funzionalità del pulsante touch e del touchscreen non sono accessibili mentre si è sott'acqua. Dopo essere stati a contatto con l'acqua, eliminare l'eccesso d'acqua dalla superficie del dispositivo con panno morbido prima di riutilizzarlo.
- Durante l'uso quotidiano, non stringere troppo il dispositivo sul polso e mantenere asciutta la zona direttamente a contatto con la pelle. Lavare regolarmente il cinturino con acqua. In caso di rossore o gonfiore nella zona a contatto con il dispositivo, interrompere immediatamente l'utilizzo del prodotto e rivolgersi a un medico.

09 Specifiche tecniche

Nome: Mi Smart Band 4
Modello: XMSH07HM
Peso netto del fitness tracker: 10,6 g
Dimensioni articolo: 46,8 x 17,8 x 12,6 mm
Materiale del cinturino: Elastomero termoplastico
Materiale della fibbia: Lega di alluminio
Lunghezza regolabile: 155–216 mm
Compatibile con: Android 4.4 e iOS 9.0 o versioni successive
Capacità della batteria: 135 mAh
Tipo di batteria: Batteria ai polimeri di litio
Tensione in ingresso: DC 5.0 V
Corrente in ingresso: 250 mA Max.
Grado IP: 5 ATM
Frequenza: 2402–2480 MHz
Uscita max: 0 dBm
Temperatura di esercizio: -10°C ~ 50°C
Connettività wireless: Bluetooth 5.0 BLE

10 Informazioni sullo smaltimento e sul riciclaggio



Tutti i prodotti contrassegnati da questo simbolo sono rifiuti di apparecchiature elettriche ed elettroniche (RAEE in base alla direttiva 2012/19/UE) che non devono essere smaltiti assieme a rifiuti domestici non differenziati. Al contrario, è necessario proteggere l'ambiente e la salute umana consegnando i rifiuti a un punto di raccolta autorizzato al riciclaggio di rifiuti di apparecchiature elettriche ed elettroniche, predisposto dalla pubblica amministrazione o dalle autorità locali. Lo smaltimento e il riciclaggio corretti aiutano a prevenire conseguenze potenzialmente negative per l'ambiente e la salute umana. Contattare l'installatore o le autorità locali per ulteriori informazioni sulla sede e per i termini e le condizioni di tali punti di raccolta.

11 Certificazioni e Approvazioni di sicurezza



Con la presente, Anhui Huami Information Technology Co., Ltd. dichiara che l'attrezzatura radio di tipo XMSH07HM è conforme alla Direttiva 2014/53/UE. Il testo completo della dichiarazione di conformità UE è disponibile al seguente indirizzo internet:
<http://www.mi.com/global/service/support/declaration.html>

Per i riferimenti normativi, la certificazione del prodotto e i loghi di conformità relativi a Mi Smart Band 4, visitare Altro > Impostaz. > Supervisione.

Prodotto per: Xiaomi Communications Co., Ltd.
Fabbricato da: Anhui Huami Information Technology Co., Ltd.
(una società Mi Ecosystem)
Indirizzo: Room 1201, Building A4, National Animation Industry Base, No. 800
Wangjiang West Road, Distretto di Gaoxin, Hefei, Anhui, Cina

Per ulteriori informazioni, visitare il sito www.mi.com

Il consumatore Xiaomi può usufruire di garanzie aggiuntive a determinate condizioni. Xiaomi offre specifici vantaggi di garanzia per il consumatore in aggiunta, e non in sostituzione, di qualsiasi garanzia legale stabilita dal diritto nazionale sulla protezione dei consumatori. La durata e le condizioni relative alle garanzie legali sono stabilite dalle relative norme locali. Per ulteriori informazioni sui vantaggi della garanzia per i consumatori, fare riferimento al sito Web ufficiale di Xiaomi <https://www.mi.com/en/service/warranty/>. Salvo quanto vietato dalle leggi o altrimenti promesso da Xiaomi, i servizi post-vendita saranno limitati al paese o alla regione dell'acquisto originale. In base alla garanzia dei consumatori, nella misura massima consentita dalla legge, Xiaomi riparerà, sostituirà o rimborserà il prodotto a sua discrezione. Non sono coperti dalla garanzia la normale usura, cause di forza maggiore, uso improprio o danni causati da negligenza o errori da parte dell'utente. La persona di contatto per il servizio post-vendita può essere qualsiasi addetto della rete di assistenza autorizzata Xiaomi, un addetto dei distributori autorizzati Xiaomi o il venditore finale che ha venduto i prodotti al cliente. In caso di dubbi, contattare la persona indicata da Xiaomi.

Le presenti garanzie non si applicano a Hong Kong e Taiwan.

I Prodotti che non sono stati debitamente importati e/o debitamente prodotti da Xiaomi e/o debitamente acquisiti da Xiaomi o da un rivenditore ufficiale di Xiaomi non sono coperti dalle presenti garanzie. Come da legislazione applicabile, l'utente può usufruire delle garanzie dal rivenditore non ufficiale che ha venduto il prodotto. Perciò Xiaomi invita l'utente a contattare il rivenditore da cui ha acquistato il prodotto.